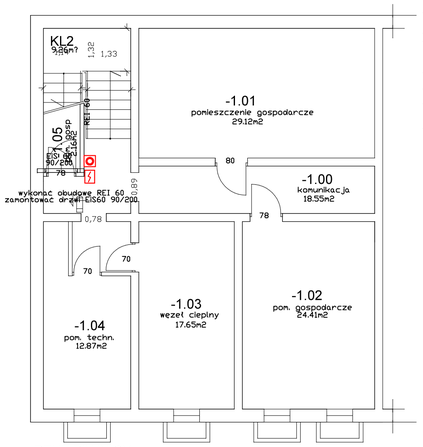

RZUT PIWNICY

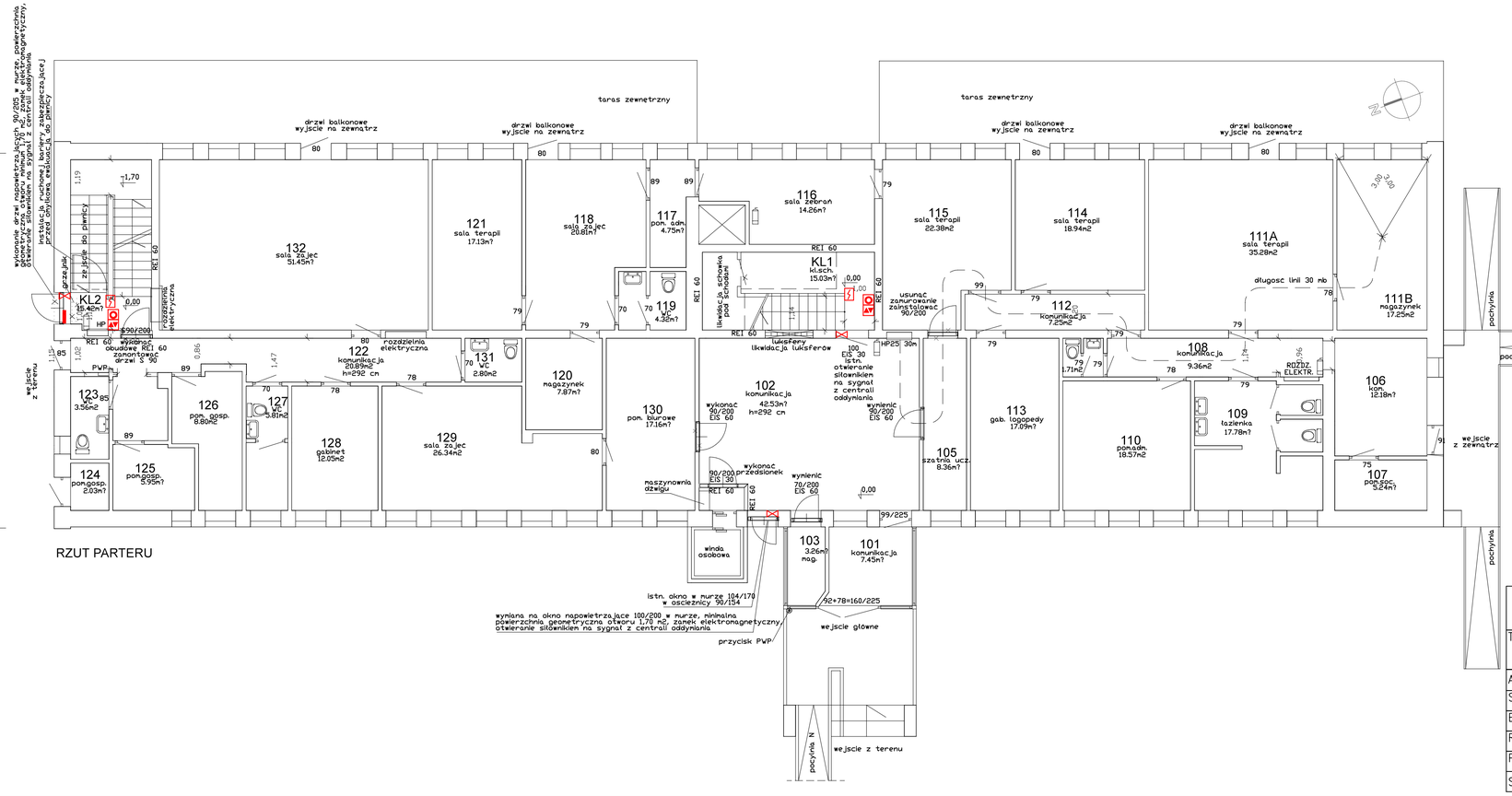

RZUT PARTERU

Znaczenie symbolu:

- CHN centrala systemu oddymiania
- napęd systemu oddymiania
- zamek elektromagnetyczny
- optyczna czujka dymu
- przycisk oddymiania
- AW przycisk przewietrzania

FILIP MACIEJEWSKI, ARCHITEKCI S.C.
ul. Wojsławicka 10"B"/15, 22-100 Chełm, tel./fax: 0-82 564 28 61

TEMAT	Przebudowa Środowiskowego Domu Samopomocy w Chełmie		
ADRES	ul. Powstańców Warszawy 4, 22-100 Chełm		
STADIUM	PROJEKT TECHNICZNO-WYKONAWCZY		
BRANŻA	ELEKTRYCZNA		
RYSUNEK	Rzut-piwnicy,parteru-system oddymiania	DATA	06.10.2025
PROJEKTANT	mgr inż.Bogusław Laskowski Upr. nr.687/Ch/87 spec. instalacyjno- inżynieryjnej w zakresie instalacji elektrycznych	SKALA	1-100
SPRAWDZIŁ	mgr inż. Dariusz Szewczuk Upr. nr. GP.III.7342/CH/13/97 spec. sieci i instalacje elektryczne i energetyczne	NR RYSUNKU	E1

klapa KK2 - powierzchnia do oddymienia 15.41m2
wymagana powierzchnia czynna 5% 0,78 m2 >> 1,00 m2
dobrano klapę 100x130 cm z ovlewkami i dyszą, Pczr=1,07 m2
Pgom=1,30 m2, Pow. otw. komp. 130% - co najmniej 1,70 m2
otwieranie siłownikiem na sygnał z centrali oddymiania

klapa KK1 - powierzchnia do oddymienia 15.03m2
wymagana powierzchnia czynna 5% 0,78 m2 >> 1,00 m2
dobrano klapę 100x130 cm z ovlewkami i dyszą, Pczr=1,07 m2
Pgom=1,30 m2, Pow. otw. komp. 130% - co najmniej 1,70 m2
otwieranie siłownikiem na sygnał z centrali oddymiania

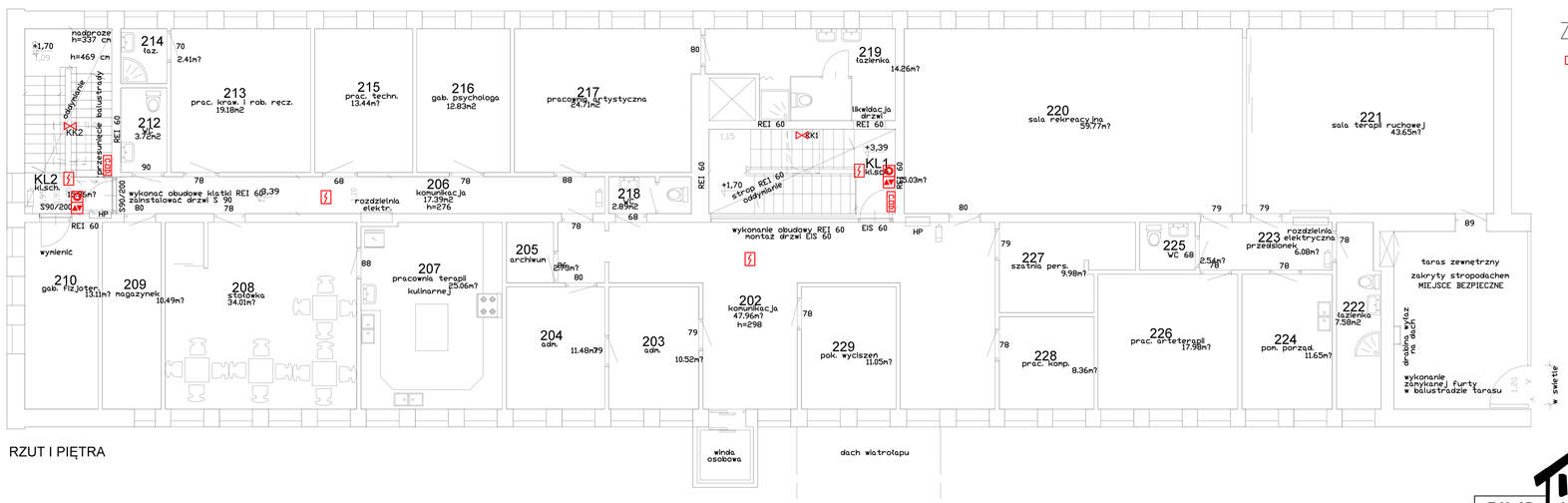

RZUT I PIĘTRA

Znaczenie symbolu:

- CHN centrala systemu oddymiania
- napęd systemu oddymiania
- elektrozaczep
- optyczna czujka dymu
- przycisk oddymiania
- AW przycisk przewietrzania

FILIP MACIEJEWSKI, ARCHITEKCI S.C.
ul. Wojsławicka 10"B"/15, 22-100 Chełm, tel./fax: 0-82 564 28 61

TEMAT	Przebudowa Środowiskowego Domu Samopomocy w Chełmie		
ADRES	ul. Powstańców Warszawy 4, 22-100 Chełm		
STADIUM	PROJEKT TECHNICZNO-WYKONAWCZY		
BRANŻA	ELEKTRYCZNA		
RYSUNEK	Rzut -1piętra-system oddymiania	DATA	06.10.2025
PROJEKTANT	mgr inż.Bogusław Laskowski Upr. nr.687/Ch/87 spec. instalacyjno- inżynieryjnej w zakresie instalacji elektrycznych	SKALA	1-100
SPRAWDZIŁ	mgr inż. Dariusz Szewczuk Upr. nr. GP.III.7342/CH/13/97 spec. sieci i instalacje elektryczne i energetyczne	NR RYSUNKU	E2